GEMOS DOPRAVNÍ SYSTÉMY a.s.

Zařízení: Hrádek u Rokycan směr z Rokycan ul. Čtrnáctka

Období: 01.09.2020 00:00:00 - 11.09.2020 23:59:59

Grafy překročení rychlosti a počtu vozidel

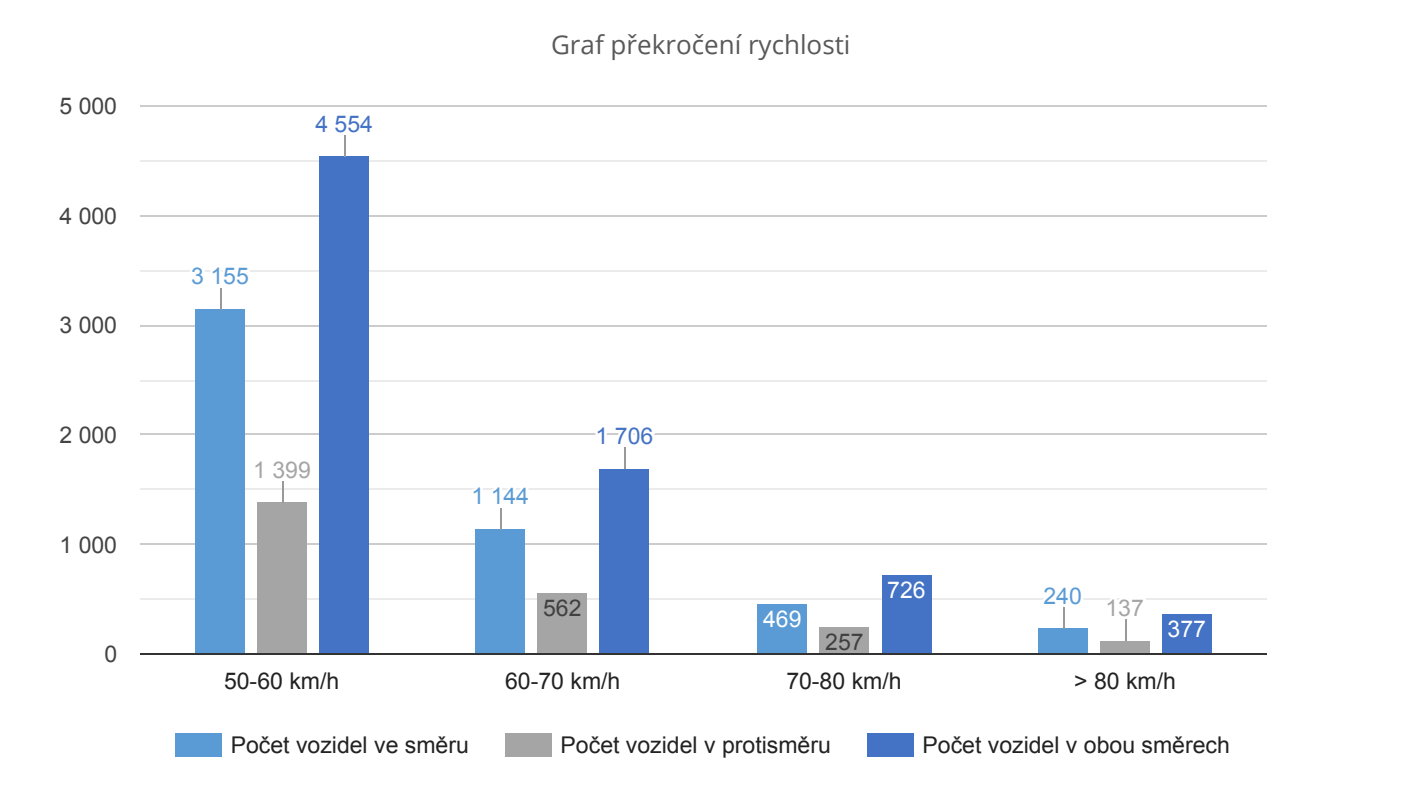

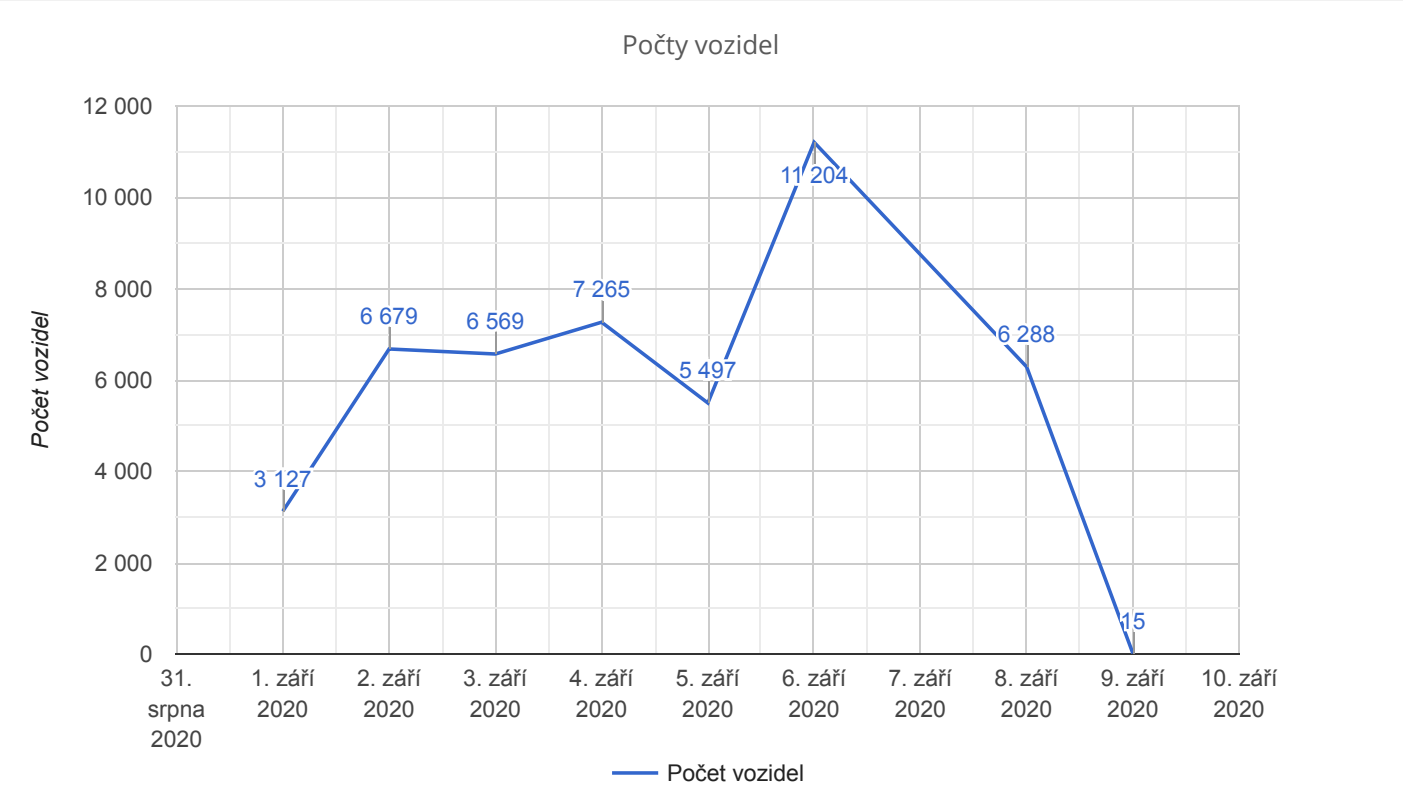

© 2020 GEMOS DOPRAVNÍ SYSTÉMY as

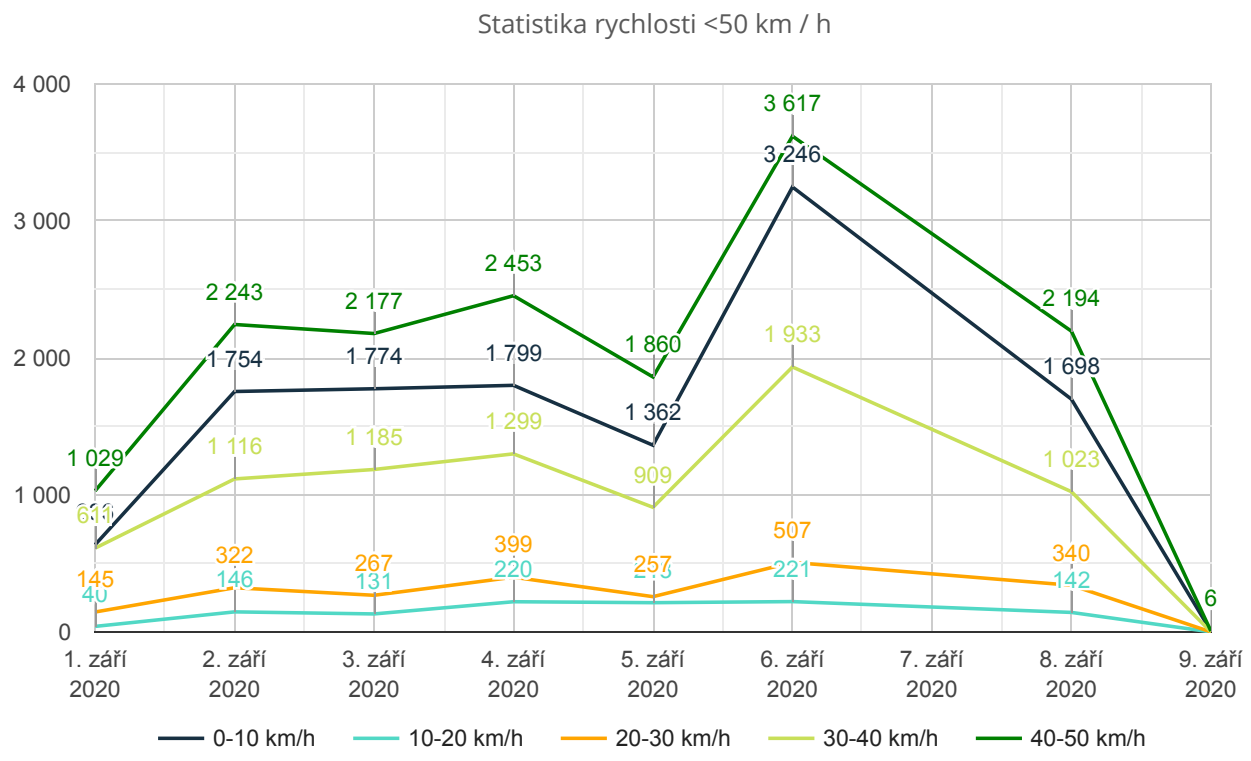

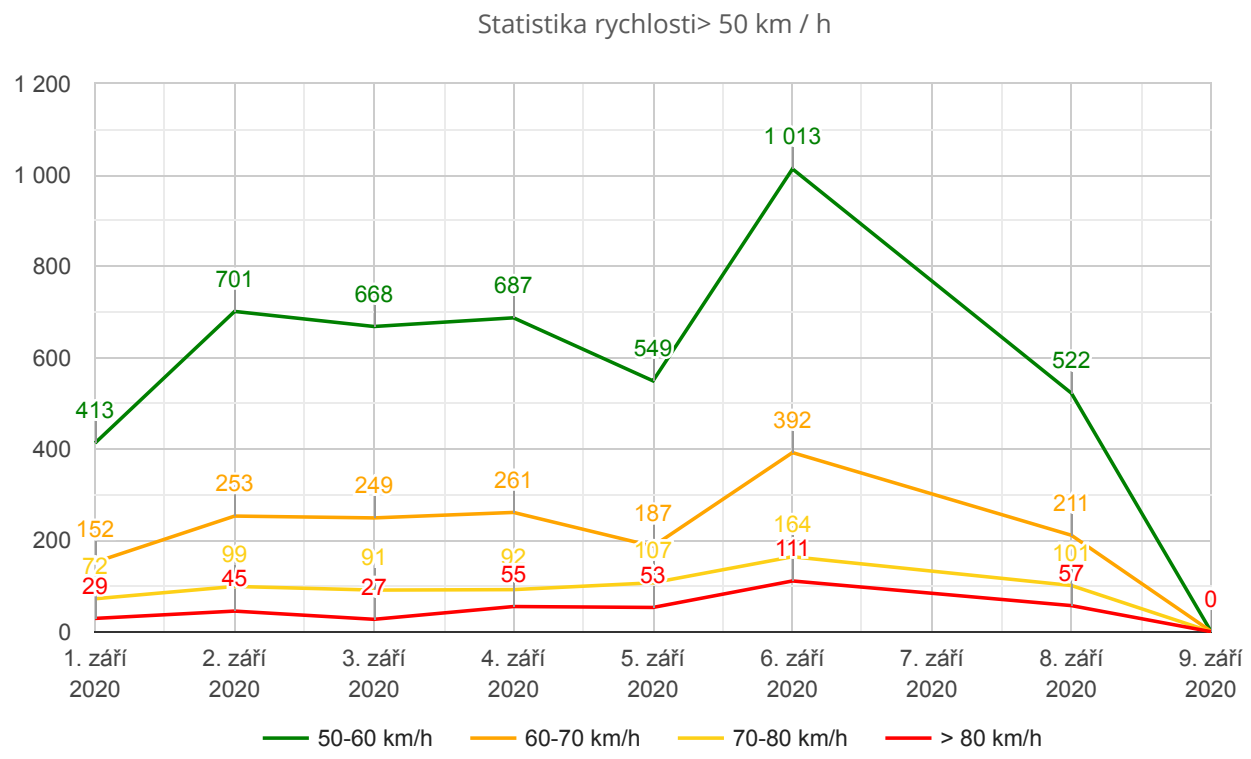

© 2020 GEMOS DOPRAVNÍ SYSTÉMY as

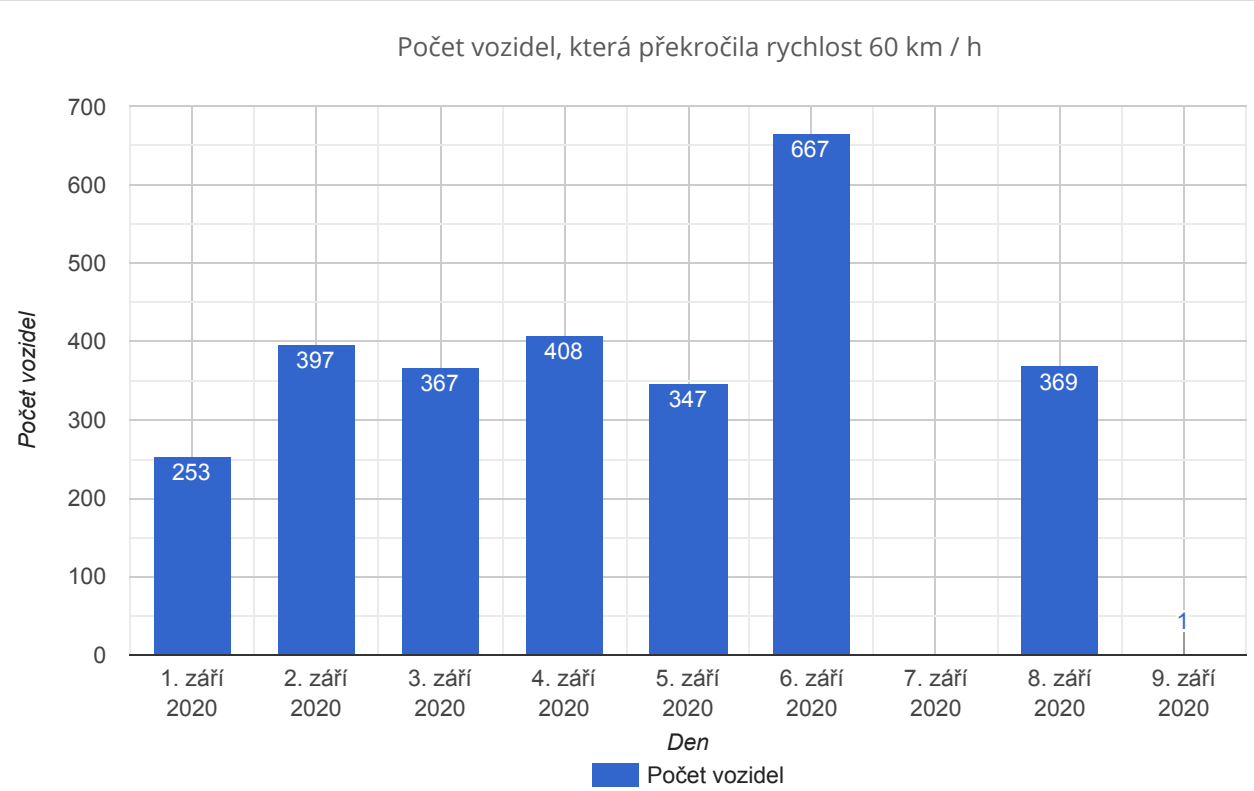

© 2020 GEMOS DOPRAVNÍ SYSTÉMY as

Překročení povolené rychlosti

Počet vozidel nad dovolenou rychlostí 50 km / h

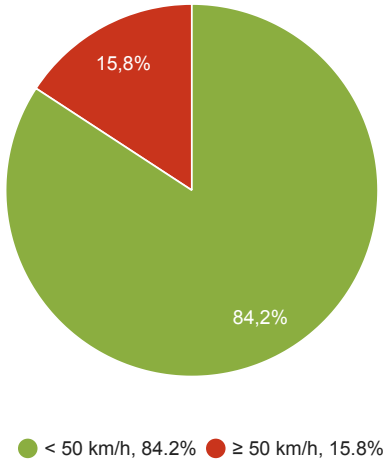

Graf překročení dovolené rychlosti

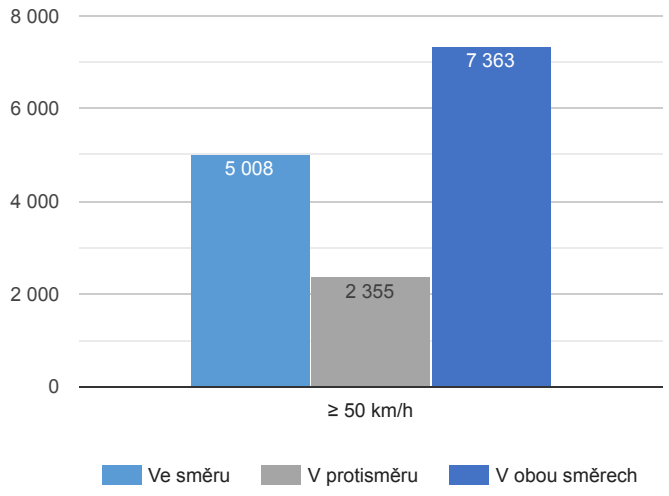

Počet vozidel nad rychlostí 60 km / h

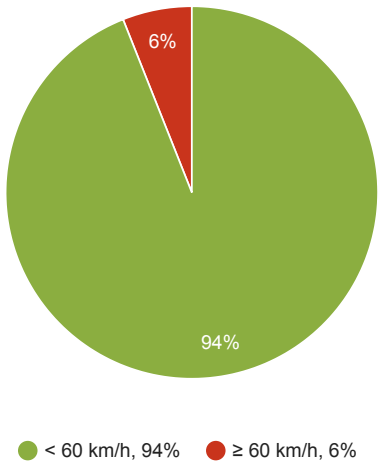

Graf překročení rychlosti

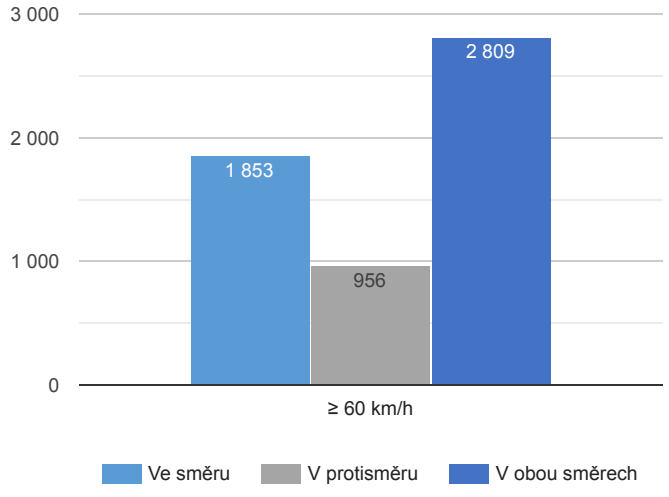

Celkový přehled

Rychlost [km / h]	Počet vozidel ve směru	Počet vozidel ve směru v%	Počet vozidel v protisměru	Počet vozidel v protisměru v%	Počet vozidel v obou směrech	Počet vozidel v obou směrech v %
> 0	**22833**	**48.95%**	**23811**	**51.05%**	**46644**	**100%**
50-60 km/h	3155	6.76%	1399	3%	4554	9.76%
60-70 km/h	1144	2.45%	562	1.2%	1706	3.66%
70-80 km/h	469	1.01%	257	0.55%	726	1.56%
80-90 km/h	175	0.38%	99	0.21%	274	0.59%
90-100 km/h	41	0.09%	27	0.06%	68	0.15%
100-110 km/h	15	0.03%	8	0.02%	23	0.05%
> 110 km/h	9	0.02%	3	0.01%	12	0.03%

Denní záznamy od 01.09.2020 00:00:00 do 11.09.2020 23:59:59

Denní záznam 1.9.2020

Rychlost [km/h]	Počet vozidel ve směru	Počet vozidel ve směru v %	Počet vozidel v protisměru	Počet vozidel v protisměru v %	Počet vozidel v obou směrech	Počet vozidel v obou směrech v %
> 0	**1739**	**55.61%**	**1388**	**44.39%**	**3127**	**100%**
50-60 km/h	287	9.18%	126	4.03%	413	13.21%
60-70 km/h	105	3.36%	47	1.5%	152	4.86%
70-80 km/h	52	1.66%	20	0.64%	72	2.3%
> 80 km/h	17	0.54%	12	0.38%	29	0.93%

Denní záznam 2.9.2020

Rychlost [km/h]	Počet vozidel ve směru	Počet vozidel ve směru v %	Počet vozidel v protisměru	Počet vozidel v protisměru v %	Počet vozidel v obou směrech	Počet vozidel v obou směrech v %
> 0	**3263**	**48.85%**	**3416**	**51.15%**	**6679**	**100%**
50-60 km/h	477	7.14%	224	3.35%	701	10.5%
60-70 km/h	173	2.59%	80	1.2%	253	3.79%
70-80 km/h	62	0.93%	37	0.55%	99	1.48%
> 80 km/h	29	0.43%	16	0.24%	45	0.67%

Denní záznam 3.9.2020

Rychlost [km/h]	Počet vozidel ve směru	Počet vozidel ve směru v %	Počet vozidel v protisměru	Počet vozidel v protisměru v %	Počet vozidel v obou směrech	Počet vozidel v obou směrech v %
> 0	**3217**	**48.97%**	**3352**	**51.03%**	**6569**	**100%**
50-60 km/h	459	6.99%	209	3.18%	668	10.17%
60-70 km/h	163	2.48%	86	1.31%	249	3.79%
70-80 km/h	62	0.94%	29	0.44%	91	1.39%
> 80 km/h	19	0.29%	8	0.12%	27	0.41%

Denní záznam 4.9.2020

Rychlost [km/h]	Počet vozidel ve směru	Počet vozidel ve směru v %	Počet vozidel v protisměru	Počet vozidel v protisměru v %	Počet vozidel v obou směrech	Počet vozidel v obou směrech v %
> 0	**3697**	**50.89%**	**3568**	**49.11%**	**7265**	**100%**
50-60 km/h	471	6.48%	216	2.97%	687	9.46%
60-70 km/h	175	2.41%	86	1.18%	261	3.59%
70-80 km/h	61	0.84%	31	0.43%	92	1.27%
> 80 km/h	34	0.47%	21	0.29%	55	0.76%

Denní záznam 5.9.2020

Rychlost [km/h]	Počet vozidel ve směru	Počet vozidel ve směru v %	Počet vozidel v protisměru	Počet vozidel v protisměru v %	Počet vozidel v obou směrech	Počet vozidel v obou směrech v %
> 0	**2701**	**49.14%**	**2796**	**50.86%**	**5497**	**100%**
50-60 km/h	395	7.19%	154	2.8%	549	9.99%
60-70 km/h	133	2.42%	54	0.98%	187	3.4%
70-80 km/h	64	1.16%	43	0.78%	107	1.95%
> 80 km/h	34	0.62%	19	0.35%	53	0.96%

Denní záznam 6.9.2020

Rychlost [km/h]	Počet vozidel ve směru	Počet vozidel ve směru v %	Počet vozidel v protisměru	Počet vozidel v protisměru v %	Počet vozidel v obou směrech	Počet vozidel v obou směrech v %
> 0	**5184**	**46.27%**	**6020**	**53.73%**	**11204**	**100%**
50-60 km/h	690	6.16%	323	2.88%	1013	9.04%
60-70 km/h	260	2.32%	132	1.18%	392	3.5%
70-80 km/h	103	0.92%	61	0.54%	164	1.46%
> 80 km/h	71	0.63%	40	0.36%	111	0.99%

Denní záznam 8.9.2020

Rychlost [km/h]	Počet vozidel ve směru	Počet vozidel ve směru v %	Počet vozidel v protisměru	Počet vozidel v protisměru v %	Počet vozidel v obou směrech	Počet vozidel v obou směrech v %
> 0	**3026**	**48.12%**	**3262**	**51.88%**	**6288**	**100%**
50-60 km/h	375	5.96%	147	2.34%	522	8.3%
60-70 km/h	134	2.13%	77	1.22%	211	3.36%
70-80 km/h	65	1.03%	36	0.57%	101	1.61%
> 80 km/h	36	0.57%	21	0.33%	57	0.91%

Denní záznam 9.9.2020

Rychlost [km/h]	Počet vozidel ve směru	Počet vozidel ve směru v %	Počet vozidel v protisměru	Počet vozidel v protisměru v %	Počet vozidel v obou směrech	Počet vozidel v obou směrech v %
> 0	**6**	**40%**	**9**	**60%**	**15**	**100%**
50-60 km/h	1	6.67%	0	0%	1	6.67%
60-70 km/h	1	6.67%	0	0%	1	6.67%
70-80 km/h	0	0%	0	0%	0	0%
> 80 km/h	0	0%	0	0%	0	0%